



# **Keflavík knattspyrnudeild**

**Ársreikningur 2020**

## Rekstrarhlutar í ársreikningi

Meðfylgjandi ársreikningur inniheldur upplýsingar um neðangreinda rekstrarhluta.  
(merkið X framan við hverja línu eins og við á)

x	Meistaraflokkur karla
x	2. flokkur karla
x	3. flokkur karla
x	4. flokkur karla
x	5. flokkur karla
x	6. flokkur karla
x	7. flokkur karla
x	8. flokkur karla

x	Meistaraflokkur kvenna
x	2. flokkur kvenna
x	3. flokkur kvenna
x	4. flokkur kvenna
x	5. flokkur kvenna
x	6. flokkur kvenna
x	7. flokkur kvenna
x	8. flokkur kvenna

*Ef um rekstarfélag/hlutafélag utan um tiltekinn/tiltekna rekstrarhluta er að ræða.  
Hvaða rekstrarhluta?*

---

# Áritun óháðs endurskoðanda

Til stjórnar Knattspyrnudeildar Keflavíkur.

## Álit

Við höfum endurskoðað meðfylgjandi ársreikning Knattspyrnudeildar Keflavíkur fyrir árið 2020. Ársreikningurinn hefur að geyma skýrslu stjórnar, rekstrarreikning, efnahagsreikning, yfirlit um sjóðstreymi, upplýsingar um mikilvægar reikningskilaaðferðir og aðrar skýringar.

Það er álit okkar að ársreikningurinn gefi glögga mynd af afkomu félagsins á árinu 2020, efnahag þess 31. desember 2020 og breytingu á handbæru fé á árinu 2020, í samræmi við lög um ársreikninga.

## Grundvöllur fyrir álit

Endurskoðað var í samræmi við alþjóðlega endurskoðunarstaðla. Ábyrgð okkar samkvæmt þeim stöðlum er nánar lýst í kaflanum um ábyrgð endurskoðanda hér að neðan. Við erum óháð Knattspyrnudeild Keflavíkur í samræmi við settar siðareglur fyrir endurskoðendur á Íslandi og höfum við uppfyllt ákvæði þeirra. Við teljum að við endurskoðunina höfum við aflað nægilegra og viðeigandi gagna til að byggja álit okkar á.

## Ábyrgð stjórnar og framkvæmdastjóra á ársreikningnum

Stjórn og framkvæmdastjóri eru ábyrg fyrir gerð og framsetningu ársreikningsins í samræmi við lög um ársreikninga. Stjórn og framkvæmdastjóri eru einnig ábyrg fyrir því innra eftirliti sem nauðsynlegt er varðandi gerð og framsetningu ársreiknings, þannig að hann sé án verulegra annmarka, hvort sem er vegna sviksemi eða mistaka.

Við gerð ársreikningsins eru stjórn og framkvæmdastjóri ábyrg fyrir því að meta rekstrarhæfi Knattspyrnudeildar Keflavíkur. Ef við á, skulu stjórn og framkvæmdastjóri setja fram viðeigandi skýringar um rekstrarhæfi og hvers vegna þau ákváðu að beita forsendunni um rekstrarhæfi við gerð og framsetningu ársreikningsins, nema stjórn og framkvæmdastjóri hafi ákveðið að leysa félagið upp eða hætta starfsemi, eða hafi enga aðra raunhæfa möguleika.

Stjórn skal hafa eftirlit með gerð og framsetningu ársreikningsins.

## Ábyrgð endurskoðanda á endurskoðun ársreikningsins

Markmið okkar er að afla nægjanlegrar vissu um að ársreikningurinn sé án verulegra annmarka, hvort sem er af völdum sviksemi eða mistaka og að gefa út áritun sem felur í sér álit okkar.

Nægjanlega vissu er þó ekki trygging þess að endurskoðun framkvæmd í samræmi við alþjóðlega endurskoðunarstaðla muni uppgötva allar verulegar skekkjur séu þær til staðar. Skekkjur geta orðið vegna mistaka eða sviksemi og eru álitnar verulegar ef þær gætu haft áhrif á fjárhagslega ákvarðanatöku notenda ársreikningsins, einar og sér eða samanlagðar.

Endurskoðun okkar í samræmi við alþjóðlega endurskoðunarstaðla byggir á faglegri dómgreind og beitum við gagnrýnni hugsun við endurskoðunina. Við framkvæmum einnig eftirfarandi:

- Greinum og metum hættuna á verulegri skekkju í ársreikningnum, hvort sem er vegna mistaka eða sviksemi, hönnum og framkvæmum endurskoðunaraðgerðir til að bregðast við þeim hættum og öflum endurskoðunargagna sem eru nægjanleg og viðeigandi til að byggja álit okkar á. Hættan á að uppgötva ekki verulega skekkju vegna sviksemi er meiri en að uppgötva ekki skekkju vegna mistaka, þar sem sviksemi getur falið í sér samsæri, skjalafals, misvísandi framsetningu ársreiknings, að einhverju sé viljandi sleppt eða að farið sé framhjá innri eftirlitsaðgerðum.

- Öflum skilnings á innra eftirliti, sem snertir endurskoðunina, í þeim tilgangi að hanna viðeigandi endurskoðunaraðgerðir, en ekki í þeim tilgangi að veita álit á virkni innra eftirlits félagsins.
- Metum hvort reikningsskilaaðferðir sem notaðar eru, og tengdar skýringar, séu viðeigandi og hvort reikningshaldslegt mat stjórnenda sé raunhæft.
- Ályktum um notkun stjórnenda á forsendunni um rekstrarhæfi og metum á grundvelli endurskoðunarinnar hvort verulegur vafi leiki á rekstrarhæfi eða hvort aðstæður séu til staðar sem gætu valdið verulegum efasemdum um rekstrarhæfi. Ef við teljum að verulegur vafi leiki á rekstrarhæfi ber okkur að vekja sérstaka athygli á viðeigandi skýringum ársreikningsins í áritun okkar. Ef slíkar skýringar eru ófullnægjandi þurfum við að víkja frá fyrirvaralausri áritun. Niðurstaða okkar byggir á

eru ófullnægjandi þurftum við að vika frá fyrirvaralausri áritun. Niðurstaða okkar byggir á endurskoðunargögnum sem aflað er fram að dagsetningu áritunar okkar. Engu að síður geta atburðir eða aðstæður í framtíðinni valdið óvissu um rekstrarhæfi félagsins.

- Metum í heild sinni hvort ársreikningurinn gefi glögga mynd af undirliggjandi viðskiptum og atburðum, metum framsetningu, uppbyggingu, innihald og þar með talið skýringar við ársreikninginn með tilliti til glöggrar myndar.

Okkur ber skylda til að upplýsa stjórn meðal annars um áætlað umfang og tímasetningu endurskoðunarinnar og veruleg atriði sem komu upp í endurskoðun okkar, þar á meðal verulega annmarka á innra eftirlit sem komu fram í endurskoðuninni, ef við á.

Reykjanesbær, 1. febrúar 2021

**Íslenskir endurskoðendur ehf.**



Guðni Þór Gunnarsson  
endurskoðandi

# Skýrsla og áritun stjórnar og framkvæmdastjóra

---

Ársreikningur Knattspyrnudeildar Keflavíkur fyrir árið 2020 er gerður í samræmi við lög um ársreikninga. Aðalstarfsemi Knattspyrnudeildar er rekstur knattspyrnudeildar.

Hagnaður Knattspyrnudeildar Keflavíkur á árinu 2020 nam kr. 764.034. Samkvæmt efnahagsreikningi nema eignir félagsins kr. 35.985.927, bókfært eigið fé í árslok er kr. 1.591.556 og er eiginfjárlutfall félagsins 4,4%.


Stjórn félagsins leggur til að hagnaður ársins verði fært yfir óráðstafað eigið fé.

Það er álit stjórnar og framkvæmdastjóra Knattspyrnudeildar Keflavíkur að í ársreikningi þessum komi fram allar upplýsingar sem nauðsynlegar eru til að glöggva sig á stöðu félagsins í árslok, rekstrarárangri ársins og fjárhagslegri þróun á árinu. Stjórn og framkvæmdastjóri Knattspyrnudeildar Keflavíkur staðfesta hér með ársreikning félagsins fyrir árið 2020 með undirritun sinni.


Keflavík, 1. febrúar 2021


Í stjórn


stjórnarformaður





  
Framkvæmdastjóri


  
M. Sava

  
Guðlaugur Gunnólfsson

  
Ágúst Óddur Jónsson

  
Daníel Jónsson

  
Kati Inga

  
Hermann

**TCP 21.1 - IXA**  
**Rekstrarreikningur**

Rekstrarreikningur - Tekjur	Skýring	2020	2019	Frávik	
				Kr.	%
<b>Tekjur</b>					
Miðasala		2.544.767	8.460.815	-5.916.048	-70%
Auglýsingar og samstarfsaðilar (sponsorar)		26.515.401	25.487.100	1.028.301	4%
Útsendingarréttur (Sjónvarp, útvarp o.fl.)		1.247.965	6.746.363	-5.498.398	-82%
Söluvarningur og veitingar		17.129.335	14.215.613	2.913.722	20%
Leigutekjur		0	0	0	0%
Aðrar rekstrartekjur		175.762.042	150.401.679	25.360.363	17%
<b>Heildartekjur</b>		<b>223.199.510</b>	<b>205.311.570</b>	<b>17.887.940</b>	<b>9%</b>
<b>Gjöld</b>					
Vörunotkun		28.070.846	24.115.337	3.955.509	16%
Laun og tengd gjöld	4	120.397.014	118.564.319	1.832.695	2%
Rekstur mannvirkja		13.537.188	3.279.303	10.257.885	313%
Skrifstofu- og stjórnunarkostnaður		3.707.082	4.108.403	-401.321	-10%
Annar rekstrarkostnaður		55.505.212	60.186.625	-4.681.413	-8%
Afskriftir og niðurfærsla		1.194.780	270.478	924.302	342%
				0	0%
<b>Heildargjöld</b>		<b>222.412.122</b>	<b>210.524.465</b>	<b>11.887.657</b>	<b>6%</b>
<b>Afkoma fyrir fjármagnsliði, skatta og söluhagnað (-tap)</b>		<b>787.388</b>	<b>-5.212.895</b>	<b>6.000.283</b>	<b>-115%</b>
Fjármunatekjur	3	37.089	191.097	-154.008	-81%
Fjármagnsgjöld	3	-60.443	-283.589	223.146	-79%
Söluhagnaður eigna		0	0	0	0%
Söluhagnaður leikmanna		0	0	0	0%
Sölutap eigna		0	0	0	0%
Sölutap leikmanna		0	0	0	0%
Hlutdeild í afkomu dóttur- og hlutdeildarfélag	7	0	0	0	0%
<b>Samtals</b>		<b>-23.354</b>	<b>-92.492</b>	<b>69.138</b>	<b>-75%</b>
<b>Hagnaður (-tap) ársins</b>		<b>764.034</b>	<b>-5.305.387</b>	<b>6.069.421</b>	<b>-114%</b>

**TCP 21.1 - IXB**  
**Efnahagsreikningur**

Efnahagsreikningur	Skýring	2020	2019	Frávik	
				Kr.	%
<b>Eignir</b>					
<b>Fastafjármunir</b>					
Leikmenn	6	4.300.000	3.500.000	800.000	23%
Varanlegir rekstrarfjármunir	5	2.242.826	3.437.606	-1.194.780	-35%
Eignarhlutar í dóttur- og hlutdeildarfélögum	7	0	0	0	0%
Fjárfestingaverðbréf		10.000	10.000	0	0%
Skuldabréfaeign og aðrar langtímaskuldir		0	0	0	0%
<b>Fastafjármunir alls</b>		<b>6.552.826</b>	<b>6.947.606</b>	<b>-394.780</b>	<b>-6%</b>
<b>Veltufjármunir</b>					
Vörubirgðir	8	0	0	0	0%
Viðskiptaskuldir	9	9.113.459	10.514.772	-1.401.313	-13%
Kröfur á tengda aðila	17	0	0	0	0%
Aðrar skammtímaskuldir	10	0	0	0	0%
Handbært fé	11	20.319.642	7.850.141	12.469.501	159%
<b>Veltufjármunir alls</b>		<b>29.433.101</b>	<b>18.364.913</b>	<b>11.068.188</b>	<b>60%</b>
<b>Samtals eignir</b>		<b>35.985.927</b>	<b>25.312.519</b>	<b>10.673.408</b>	<b>42%</b>
<b>Skuldir og eigið fé</b>					
<b>Eigið fé</b>	12				
Hlutfé		0	0	0	0%
Endurmatsreikningur leikmanna		290.000	-510.000	800.000	-157%
Óráðstafað eigið fé (Ójafnað tap)		1.301.556	537.522	764.034	142%
<b>Eigið fé alls</b>		<b>1.591.556</b>	<b>27.522</b>	<b>1.564.034</b>	<b>5683%</b>
<b>Langtímaskuldir og skuldbindingar (&gt; 1 ár)</b>					
Skuldir við lánastofnanir	13	0	0	0	0%
Aðrar langtímaskuldir og skuldbindingar	14	0	0	0	0%
<b>Langtímaskuldir og skuldbindingar alls</b>		<b>0</b>	<b>0</b>	<b>0</b>	<b>0%</b>
<b>Skammtímaskuldir (&lt; eða = 1 ár)</b>					
Skuldir við innlánsstofnanir		0	0	0	0%
Viðskiptaskuldir	15	16.666.678	10.676.009	5.990.669	56%
Næsta árs afborgun af langtímalánum	13	0	0	0	0%
Skuldir við tengda aðila	17	15.193.003	14.143.003	1.050.000	7%
Aðrar skammtímaskuldir	16	2.534.690	465.985	2.068.705	444%
<b>Skammtímaskuldir alls</b>		<b>34.394.371</b>	<b>25.284.997</b>	<b>9.109.374</b>	<b>36%</b>
<b>Skuldir alls</b>		<b>34.394.371</b>	<b>25.284.997</b>	<b>9.109.374</b>	<b>36%</b>
<b>Samtals skuldir og eigið fé</b>		<b>35.985.927</b>	<b>25.312.519</b>	<b>10.673.408</b>	<b>42%</b>

**TCP 21.1 - IXC**  
**Yfirlit um sjóðstreymi**

	<b>2020</b>	<b>2019</b>
<b>Rekstrarhreyfingar</b>		
Afkoma fyrir fjármagnsliði og skatta	787.388	-5.212.895
Bakfærðir rekstrarliðir	114.141	-6.475.885
Breyting rekstartengdra eigna og skulda	10.510.687	-2.536.052
Handbært fé frá rekstri án vaxta	11.412.216	-14.224.832
Innborgaðar vaxtatekjur	37.089	191.097
Greiddir vextir	-60.443	-283.589
Innborgaðar óreglulegar tekjur (gjöld)	0	0
Greiddir skattar	0	0
<b>Handbært fé frá rekstri</b>	<b>11.388.862</b>	<b>-14.317.324</b>
<b>Fjárfestingahreyfingar</b>		
Tekjur af sölu leikmanna	1.080.639	7.596.363
Kostnaður vegna leikmannakaupa	0	0
Söluverð varanlegra rekstrarfjármuna	0	0
Keyptir varanlegir rekstrarfjármunir	0	0
Keyptar aðrar eignir	0	0
Söluverð annarra eigna	0	0
<b>Fjárfestingahreyfingar alls</b>	<b>1.080.639</b>	<b>7.596.363</b>
<b>Fjármögnunarhreyfingar</b>		
Hlutfjárukning	0	0
Arðgreiðslur	0	0
Hækkun/lækkun skammtímabankalána	0	0
Tekin ný langtímalán	0	0
Afborganir langtímalána	0	0
<b>Fjármögnunarhreyfingar alls</b>	<b>0</b>	<b>0</b>
<b>Aukning (minnkun) handbærs fjár</b>	<b>12.469.501</b>	<b>-6.720.961</b>
Handbært fé í upphafi árs	7.850.141	14.571.102
<b>Handbært fé í lok árs</b>	<b>20.319.642</b>	<b>7.850.141</b>



TCP 21.1 - /1  
Skýringar

## Skýringar

## 1. Grunnupplýsingar félags

Nafn, rekstrarform og skipulag:

Lögheimili:

Tímabil fjárhagsárs (frá, til) og lokadagur:

Keflavík knattspyrnudeild

Sunnubraut

1.1-31.12 2020

Framkvæmdastjórn félagsins:

(rekstrarstjórn: yfirstjórn félagsins)

Nafn og heimilisfang	Staða	Kjörinn til
Jónas Guðni Sævarsson	Framkvæmdastjóri	

Aðalstjórn félagsins:

(stefnumótandi ákvarðanir: eftirlitsstörf)

Nafn og heimilisfang	Staða	Kjörinn til
Sigurður Garðarsson	Formaður	2022
Hermann Helgason	Varaformaður	2022
Karl Finnbogason	Gjaldkeri	2021
Gunnar Oddsson	Ritari	2022
Þorleifur Björnsson	Meðstjórnandi	2021

## 2. Reikningsskilaaðferðir

## Grundvöllur reikningsskilanna

Arsreikningur Keflavíkur knattspyrnudeildar fyrir árið 2020 er gerður í samræmi við lög um ársreikninga og settar reikningsskilareglur. Ársreikningurinn byggir á kostnaðarverðsreikningsskilum og er gerður eftir sömu reikningsskilaaðferðum og árið áður. Ársreikningurinn er gerður í íslenskum krónum.

Eftirfarandi er samantekt á helstu reikningsskilaaðferðum félagsins.

## Mat og ákvarðanir

Við gerð ársreiknings þurfa stjórnendur, í samræmi við lög um ársreikninga, að taka ákvarðanir, meta og draga ályktanir sem hafa áhrif á eignir og skuldir á reikningsskiladegi, upplýsingar í skýringum og tekjur og gjöld. Við mat og ályktanir er byggt á reynslu og ýmsum öðrum þáttum sem taldir eru viðeigandi og mynda grundvöll þeirra ákvarðana sem teknar eru um bókfært verð eigna og skulda sem ekki liggur fyrir með öðrum hætti.

Breytingar á reikningshaldslegu mati eru færðar á því tímabili sem þær eiga sér stað.

## Eignarhlutar í dóttur- og hlutdeildarfélögum

Dótturteig eru teig þar sem móðurteigið er með yfirráð. Yfirráð eru til staðar þegar móðurteigið hefur vald til ákvörðunartöku um fjármál og rekstur dótturfélagsins. Hlutdeildarfélög eru félög þar sem móðurfélagið er í aðstöðu til að hafa veruleg áhrif á stjórnun þeirra. Veruleg áhrif eru til staðar þegar félagið tekur þátt í ákvörðunum um fjármál og rekstur hlutdeildarfélaga. Eignarhlutar í dóttur- og hlutdeildarfélögum er færðir samkvæmt hlutdeildaraðferð og eru eignarhlutar í hlutdeildarfélögum færðir á kostnaðarverði að teknu tilliti til hlutdeildar í rekstri og virðisýrnnunar einstakra fjárfestinga. Tap dótturfélaga umfram hlutdeild er aðeins gjaldfært hafi félagið gengist í ábyrgð eða stofnað til skuldbindinga fyrir þeirra hönd.

## TCP 21.1 - /2 Skýringar

---

### 2. Reikningsskilaaðferðir (framhald)

#### Viðskiptavild

Viðskiptavild er færð til eignar og annað hvort afskrifuð með kerfisbundnum hætti, þó ekki á lengri tíma en 20 árum, eða metin með tilliti til virðisrýrnunar á reikningsskiladegi. Við mat á virðisrýrnun er notað vænt fjárstreymi sem fært hefur verið til núvirðis. Við núvirðisútreikning er notuð vaxtaþrósentu sem samsvarar vegnu meðaltali fjármagnskostnaðar, þ.e. kostnaði skulda og eigin fjár að teknu tilliti til skatta. Ef gangvirði viðskiptavildar (núvirt vænt fjárstreymi) reynist lægra en bókfært verð er mismunurinn færður til gjalda.

#### Skráning tekna

Tekjur af vörusölu og þjónustu eru færðar þegar til þeirra hefur verið unnið. Vörusala er skráð þegar vörur eru afhentar eða verulegur hluti áhættu og ávinnings af eignarhaldi flyst yfir til kaupanda. Þjónustutekjur eru færðar þegar þjónustan hefur verið innt af hendi. Sala er sýnd í rekstrarreikningi að teknu tilliti til afsláttu.

Vaxtatekjur eru færðar fyrir viðkomandi tímabil í samræmi við viðeigandi höfuðstól og vaxtaþrósentu.

#### Leigusamningar

Leigusamningar eru flokkaðir sem fjármögnunarleigusamningar þegar samningsskilmálar gera ráð fyrir að verulegur hluti áhættunnar og hagur af eignarréttindum er framseldur leigukaupa. Eignir samkvæmt fjármögnunar- og kaupleigusamningum eru færðar meðal varanlegra rekstrarfjármuna og afskrifaðar á líftíma þeirra. Skuldbinding við leigusala er færð til skuldar í efnahagsreikningi. Aðrir leigusamningar eru flokkaðir sem rekstrarleigusamningar og leigugreiðslur gjaldfærðar á því tímabili sem þær tilheyra.

#### Fjármagnskostnaður

Allur fjármagnskostnaður er færður í rekstrarreikning á því tímabili sem hann fellur til.

#### Varanlegir rekstrarfjármunir

Eignir eru skráðar meðal varanlegra rekstrarfjármuna þegar líklegt er að hagrænn ávinningur tengdur eigninni muni nýtast félaginu og hægt er að meta kostnað vegna eignarinnar með áreiðanlegum hætti. Varanlegir rekstrarfjármunir eru upphaflega skráðir á kostnaðarverði. Kostnaðarverð varanlegra rekstrarfjármuna samanstendur af kaupverði og öllum beinum kostnaði við að koma eigninni í tekjuhæft ástand.

Afskriftir eru reiknaðar sem fastur árlegur hundraðshluti af kostnaðarverði miðað við eignarhaldstíma á árinu að teknu tilliti til væntanlegs hrakvirðis.

Eignir þar sem eignarréttur er bundinn öðrum samkvæmt samningi um fjármögnunarleigu eru afskrifaðar á áætluðum endingartíma á sama grunni og eignir með fullum eignarrétti.

Hagnaður eða tap vegna sölu eigna er mismunur söluverðs og bókfærðs verðs eigna á söludegi.

## TCP 21.1 - /3 Skýringar

---

### 2. Reikningsskilaaðferðir (framhald)

#### Óefnislegar eignir

Verðgildi leikmanna er metið samkvæmt viðeigandi stuðlum um áramót. Heildarverðgildi leikmanna samkvæmt því mati er fært til eignar sem óefnislegar eignir meðal fastafjármuna. Endurmat á verðgildi leikmanna (þ.e. breyting á verðgildi leikmanns miðað við stuðul frá fyrra tímabili) færast á sérstakan endurmatsreikning meðal

Leikmenn eru metnir á kaupverði séu leikmenn keyptir á hærra verði en stuðull segir til um, mismunur kaupverðs og stuðuls er afskrifaður í rekstrarreikningi á samningstíma leikmanns.

Hagnaður eða tap vegna sölu leikmanna er mismunur á milli söluverðs og stuðuls/bókfærðs verðs og er tekjufært/gjaldfært á söluári.

#### Vörubirgðir

Vörubirgðir eru metnar á kostnaðarverði.

#### Verðbréf

Skuldabréf og aðrar langtímakröfur sem áætlað er að eiga fram á gjalddaga eru metnar á kostnaðarverði að teknu tilliti til niðurfærslu til að mæta hugsanlegu tapi í framtíðinni.

Markaðsverðbréf eru verðbréf sem skráð eru á virkum markaði og keypt í þeim tilgangi að hagnast á skammtímaverðbreytingum. Markaðsverðbréf eru færð á markaðsverði og færast matsbreyting í rekstrarreikning á því tímabili sem hún fellur til.

#### Viðskiptakröfur

Viðskiptakröfur eru færðar á nafnverði að teknu tilliti til niðurfærslu. Niðurfærslan er ekki endanleg afskrift heldur er myndaður mótreikningur til að mæta hugsanlegu tapi sem kann að myndast í framtíðinni.

#### Langtímaskuldir

Langtímaskuldir eru færðar á nafnverði að frádregnum greiddum afborgunum og eru eftirstöðvar nafnverðs reiknaðar upp miðað við gildandi gengi eða vísitölu í lok tímabilsins eftir því sem við á. Vaxtagjöld vegna langtímalána eru færð til gjalda á því tímabili sem þau tilheyra. Lántökukostnaður vegna nýrra lána er færður til gjalda á lántökuári.

#### Viðskiptaskuldir

Viðskiptaskuldir eru færðar á nafnverði að teknu tilliti til gengismunar.

#### Skuldbindingar

Skuldbindingar eru færðar upp í efnahagsreikningi ef líklegt þykir að félagið verði fyrir fjárhagslegum útgjöldum í framtíðinni vegna tiltekins atburðar eða viðskipta og hægt er að meta fjárhæð hennar með áreiðanlegum hætti.

**TCP 21.1 - /4**  
**Skýringar**

**3. Fjármunatekjur og fjármagnsgjöld**

Fjármunatekjur greinast þannig:

	Núverandi ár	Fyrri ár
Vaxtatekjur af bankainnstæðum	37.089	191.097
<b>Samtals</b>	<b>37.089</b>	<b>191.097</b>

Fjármagnsgjöld greinast þannig:

	Núverandi ár	Fyrri ár
Vaxtagjöld af skammtímaskuldum við lánastofnanir	-60.443	-283.589
<b>Samtals</b>	<b>-60.443</b>	<b>-283.589</b>

**4. Laun og annar starfsmannakostnaður**

	Núverandi ár	Fyrri ár
Laun	113.519.507	110.784.915
Hlunnindi		
Lífeyrissjóður	4.107.165	4.627.841
Önnur launatengd gjöld	2.770.342	3.151.563
Annar starfsmannakostnaður		
<b>Samtals</b>	<b>120.397.014</b>	<b>118.564.319</b>

Heildarlaun og þóknanir til stjórnenda félagsins á árinu 2020 námu 10,9 milljónum króna.

## TCP 21.1 - /5 Skýringar

### 5. Varanlegir rekstrarfjármunir og afskriftir

Varanlegir rekstrarfjármunir og afskriftir greinast þannig:

	Bifreiðar	Áhöld og tæki	Samtals
Kostnaðarverð í ársbyrjun	2.380.000	8.184.297	<b>10.564.297</b>
Kostnaðarverð í árslok	2.380.000	8.184.297	<b>10.564.297</b>
Afskrifað í ársbyrjun	2.142.000	4.984.691	<b>7.126.691</b>
Afskrifað á árinu	0	1.194.780	<b>1.194.780</b>
Afskrifað í árslok	2.142.000	6.179.471	<b>8.321.471</b>
Bókfært verð í ársbyrjun	238.000	3.199.606	<b>3.437.606</b>
Bókfært verð í árslok	238.000	2.004.826	<b>2.242.826</b>
Afskriftarhlutföll	10-30%	20-35%	

### 6. Leikmenn

	Núverandi ár	Fyrri ár
Bókfært verðleikmanna í ársbyrjun	3.500.000	4.300.000
Eignfærðir leikmenn á árinu	1.600.000	0
Seldir og aflagðir leikmenn á árinu	-600.000	-750.000
Afskrifað á árinu		
Matsbreytingar	-200.000	-50.000
<b>Bókfært verð leikmanna í árslok</b>	<b>4.300.000</b>	<b>3.500.000</b>

**TCP 21.1 - /6**  
**Skýringar****9. Viðskiptakröfur**

	Núverandi ár	Fyrri ár
Innlendar viðskiptakröfur	9.113.459	10.514.772
<b>Samtals</b>	<b>9.113.459</b>	<b>10.514.772</b>

**TCP 21.1 - /7**  
**Skýringar**

**11. Handbært fé**

	Núverandi ár	Fyrri ár
Óbundnar bankainnstæður í íslenskum krónum	20.319.642	7.850.141
<b>Samtals</b>	<b>20.319.642</b>	<b>7.850.141</b>

**12. Eigið fé**

	Hlutafé	Sérstakt endurmat	Óráðstafað eigið fé	Samtals
Eigið fé 1.1.2019		-560.000	5.842.909	5.282.909
Endurmat leikmanna		50.000		50.000
Hagnaður/(tap) ársins			-5.305.387	-5.305.387
Eigið fé 1.1.2020	0	-510.000	537.522	27.522
Aðrar breytingar		800.000		800.000
Hagnaður/(tap) ársins			764.034	764.034
Eigið fé 31.12.2020	0	290.000	1.301.556	1.591.556

**15. Viðskiptaskuldir**

	Núverandi ár	Fyrri ár
Innlendar viðskiptaskuldir	16.666.678	10.676.009
<b>Samtals</b>	<b>16.666.678</b>	<b>10.676.009</b>

**16. Aðrar skammtímaskuldir**

	Núverandi ár	Fyrri ár
Skuldir við starfsmenn		
Ógreidd laun og launatengd gjöld	2.534.690	465.985
<b>Samtals</b>	<b>2.534.690</b>	<b>465.985</b>

## TCP 21.1 - /9 Skýringar

### 17. Viðskipti við tengda aðila (hluthafa, eigendur, tengd fyrirtæki, stjórn, stjórnarmenn)

Tengdir aðilar eru þeir aðilar sem hafa umtalsverð áhrif á félagið, beint eða óbeint, þ.m.t. móðurfélag, eigendur og fjölskyldur þeirra, stórir fjárfestar, lykilstarfsmenn og fjölskyldur sem og aðilar sem er stjórnað af eða eru verulega háðir félaginu, s.s. hlutdeildarfélög og samrekstrarfélög. Viðskipti við tengda aðila hafa verið gerð á sambærilegum grundvelli og viðskipti við ótengda aðila.

Nafn	Eðli og umfang viðskipta
Keflavík, aðalstjórn	Lán

Viðskipti við tengd félög árið 2020:

	Keypt þjónusta og vörur	Seld þjónusta og vörur	Kröfur	Skuldir
Keflavík, aðalstjórn .....	0	1.600.000	0	15.193.003
	0	1.600.000	0	15.193.003

Viðskipti við tengd félög árið 2019:

	Keypt þjónusta og vörur	Seld þjónusta og vörur	Kröfur	Skuldir
Keflavík, aðalstjórn .....	0	0	0	14.143.003
	0	0	0	14.143.003

### 18. Upplýsingaskrá um leikmenn

Sjá upplýsingatöflu skv. uppsetningu KSÍ í Tækjakassa

### 19. Félagaskipti

Sjá félagaskiptatöflur skv. uppsetningu KSÍ í Tækjakassa



**TCP 21.1 - IXA**  
**Rekstrarreikningur - Sundurliðanir**

Rekstrarreikningur - Tekjur	Skýring	2020	2019	Frávik	
				Kr.	%
<b>Tekjur</b>					
<b>Miðasala</b>					
Íslandsmótið		0	3.339.700	-3.339.700	-100%
Ársmiðar		2.255.679	5.078.965	-2.823.286	-56%
Bikarkeppnin		289.088	42.150	246.938	586%
Evrópukeppni UEFA fyrir félagslið		0	0	0	0%
Aðrir leikir (innanhússmót, vináttuleikir o.fl.)		0	0	0	0%
Miðasala samtals		2.544.767	8.460.815	-5.916.048	-70%
<b>Auglýsingar og samstarfsaðilar (sponsorar)</b>					
Aðalsamstarfsaðili (aðalsponsor)		7.800.000	7.800.000	0	0%
Aðrir samstarfsaðilar (sponsorar)		18.715.401	17.687.100	1.028.301	6%
Auglýsingaskilti við velli og önnur mannvirki		0	0	0	0%
Aðrar auglýsingatekjur		0	0	0	0%
Annað		0	0	0	0%
Auglýsingar og samstarfsaðilar (sponsorar) samtals		26.515.401	25.487.100	1.028.301	4%
<b>Útsendingarréttur (sjónvarp, útlit o.fl.)</b>					
Íslandsmótið		810.465	6.746.363	-5.935.898	-88%
Bikarkeppnin		437.500	0	437.500	0%
Evrópukeppnir		0	0	0	0%
Aðrir leikir (innanhússmót, vináttuleikir o.fl.)		0	0	0	0%
Útsendingarréttur (Sjónvarp, útlit o.fl.) samtals		1.247.965	6.746.363	-5.498.398	-82%
<b>Söluvarningur og veitingar</b>					
Söluvarningur		15.062.241	12.800.552	2.261.689	18%
Sala á rétti til veitingasölu		0	0	0	0%
Veitingasala		2.067.094	1.415.061	652.033	46%
Annað....		0	0	0	0%
Söluvarningur og veitingar samtals		17.129.335	14.215.613	2.913.722	20%
<b>Leigutekjur</b>					
Leigutekjur		0	0	0	0%
Leigutekjur samtals		0	0	0	0%

**TCP 21.1 - IXA/2**  
**Rekstrarreikningur - sundurliðanir**

Rekstrarreikningur - Tekjur	Skýring	2020	2019	Frávik	
				Kr.	%
<b>Aðrar rekstrartekjur</b>					
Samningsgreiðslur/framlög sveitarfélaga		74.254.670	59.259.828	14.994.842	25%
Framlag frá UEFA					
Evrópukeppnir (greiðslur frá UEFA vegna þátttöku)		0	0	0	0%
Framlag UEFA til barna- og unglíngastarfs		0	0	0	0%
Annað		0	0	0	0%
Framlög frá KSÍ					
Framlag v. barna- og unglíngastarfs		2.400.000	2.300.000	100.000	4%
Framlag v. mannvirkja		0	0	0	0%
Framlag v. árangurs landsliða		0	0	0	0%
Framlag vegna leyfiskerfis		1.050.000	1.400.000	-350.000	-25%
Annað		3.892.340	100.000	3.792.340	3792%
Félagaskipti					
Tekjur vegna félagaskipta leikmanna (seldir leikmenn)		1.506.885	6.546.363	-5.039.478	-77%
Leigutekjur vegna leikmanna		0	200.000	-200.000	-100%
Annað		0	0	0	0%
Ársgjöld iðkenda (æfingagjöld)		35.074.831	31.630.854	3.443.977	11%
Framlög þriðja aðila (ekki sponsor)					
Gjafir		0	0	0	0%
Styrkir og framlög		46.281.726	48.964.634	-2.682.908	-5%
Áhugamanna- og unglíngakeppnir		0	0	0	0%
Verðlaunafé (mót innanlands)		0	0	0	0%
Aðrar tekjur		11.301.590	0	11.301.590	0%
Aðrar rekstrartekjur samtals		175.762.042	150.401.679	25.360.363	17%
<b>Heildartekjur</b>		<b>223.199.510</b>	<b>205.311.570</b>	<b>17.887.940</b>	<b>9%</b>

**TCP 21.1 - IXA/3**  
**Rekstrarreikningur - sundurliðanir**

Rekstrarreikningur - Gjöld	Skýring	2020	2019	Frávik	
				Kr.	%
<b>Vörunotkun</b>					
Sjúkravörur		0	0	0	0%
Búningar, boltar o.fl.		12.292.345	9.726.587	2.565.758	26%
Aðrar vörur		15.778.501	14.388.750	1.389.751	10%
<b>Vörunotkun samtals</b>		<b>28.070.846</b>	<b>24.115.337</b>	<b>3.955.509</b>	<b>16%</b>
<b>Laun og tengd gjöld</b>					
<b><i>Launakostnaður leikmanna</i></b>					
Verktakagreiðslur		32.245.983	26.064.755	6.181.228	24%
Launagreiðslur					
Grunnlaun		0	6.270.633	-6.270.633	-100%
Bónusgreiðslur		0	0	0	0%
Dagpeninga- og ökutækjagreiðslur		1.755.000	1.245.000	510.000	41%
Aðrar greiðslur		0	0	0	0%
Launatengd gjöld (Mótframlag í lífeyrissjóð og tryggingagj.)		71.480	1.374.325	-1.302.845	-95%
<b><i>Starfsmannakostnaður á skrifstofu</i></b>					
Verktakagreiðslur		0	0	0	0%
Launagreiðslur, dagpeningar, ökutækjastyrkur		9.714.114	5.555.081	4.159.033	75%
Launatengd gjöld (Mótframlag í lífeyrissjóð og tryggingagj.)		1.870.497	991.582	878.915	89%
<b><i>Starfsmannakostnaður við meistaraflokk karla</i></b>					
Verktakagreiðslur		22.605.736	15.717.444	6.888.292	44%
Launagreiðslur, dagpeningar, ökutækjastyrkur		0	0	0	0%
Launatengd gjöld (Mótframlag í lífeyrissjóð og tryggingagj.)		0	0	0	0%
<b><i>Starfsmannakostnaður við aðra flokka ka. og kvennafl.</i></b>					
Verktakagreiðslur		10.834.000	13.252.050	-2.418.050	-18%
Launagreiðslur, dagpeningar, ökutækjastyrkur		30.557.500	32.426.500	-1.869.000	-6%
Launatengd gjöld (Mótframlag í lífeyrissjóð og tryggingagj.)		4.935.530	5.413.497	-477.967	-9%
<b><i>Annar starfsmannakostnaður</i></b>					
Verktakagreiðslur		5.807.174	10.253.452	-4.446.278	-43%
Launagreiðslur, dagpeningar, ökutækjastyrkur		0	0	0	0%
Launatengd gjöld (Mótframlag í lífeyrissjóð og tryggingagj.)		0	0	0	0%
<b>Laun og launatengd gjöld samtals</b>		<b>120.397.014</b>	<b>118.564.319</b>	<b>1.832.695</b>	<b>2%</b>
<b>Rekstur mannvirkja</b>					
Húsaleiga		0	0	0	0%
Rafmagn, hiti og vatn		1.357.400	135.677	1.221.723	900%
Viðhald		12.179.788	0	12.179.788	0%
Tryggingar		0	0	0	0%
Fasteignagjöld		0	0	0	0%
Ræsting og hreinlætisvörur, sorphreinsun		0	0	0	0%
Öryggisþjónusta		0	0	0	0%
Annar húsnæðiskostnaður		0	0	0	0%
Annað....		0	3.143.626	-3.143.626	-100%
<b>Rekstur mannvirkja samtals</b>		<b>13.537.188</b>	<b>3.279.303</b>	<b>10.257.885</b>	<b>313%</b>

## TCP 21.1 - IXA/4

## Rekstrarreikningur - sundurliðanir

Rekstrarreikningur - Gjöld	Skýring	2020	2019	Frávik	
				Kr.	%
<b>Skrifstofu- og stjórnunarkostnaður</b>					
Símakostnaður		535.830	465.727	70.103	15%
Pappír, prentun, ritföng og burðargjöld		375.739	484.431	-108.692	-22%
Tölvukostnaður		1.102.744	1.176.890	-74.146	-6%
Endurskoðun og reikningsskilapjónusta		610.050	585.200	24.850	4%
Lögfræðipjónusta		0	0	0	0%
Önnur aðkeypt þjónusta		0	0	0	0%
Fundir og ráðstefnur		0	433.602	-433.602	-100%
Áhöld og tæki		0	0	0	0%
Gjafir og styrkir		0	0	0	0%
Risna		0	0	0	0%
Ýmis skrifstofukostnaður		1.082.719	962.553	120.166	12%
Annað....		0	0	0	0%
<b>Skrifstofu- og stjórnunarkostnaður samtals</b>		<b>3.707.082</b>	<b>4.108.403</b>	<b>-401.321</b>	<b>-10%</b>
<b>Annar rekstrarkostnaður</b>					
Kappleikjakostnaður					
Vallarleiga		32.550.000	32.200.000	350.000	1%
Miðasala, öryggisgæsla og sjúkravakt		1.830.500	1.369.038	461.462	34%
Dómarakostnaður		794.750	1.075.250	-280.500	-26%
Skemmtidagskrá á leikjum		0	0	0	0%
Bætur til andstæðinga		0	0	0	0%
Ferðakostnaður, æfingabúðir og hótelkostnaður		13.067.582	16.302.087	-3.234.505	-20%
Annað		2.586.329	3.120.031	-533.702	-17%
Útsendingarréttur (Sjónvarp, útvarp o.fl.)		0	0	0	0%
Félagaskipti					
Gjöld vegna félagaskipta leikmanna (keyptir leikmenn)		0	150.000	-150.000	-100%
Leigugreiðsla fyrir leikmenn		594.509	1.340.000	-745.491	-56%
Greiðslur til umboðsmanna		0	35.000	-35.000	-100%
Annað		0	0	0	0%
Kostnaður vegna áhugamanna- og unglíngakeppna		0	0	0	0%
Auglýsingar		0	0	0	0%
Söluvarningur og veitingar		0	0	0	0%
Leigugjöld		0	0	0	0%
Rekstur bifreiða		0	0	0	0%
Annað....		4.081.542	4.595.219	-513.677	-11%
<b>Annar rekstrarkostnaður samtals</b>		<b>55.505.212</b>	<b>60.186.625</b>	<b>-513.677</b>	<b>-1%</b>
<b>Afskriftir og niðurfærsla</b>					
Verðgildi leikmanna		0	0	0	0%
Varanlegir rekstrarfjármunir	5	1.194.780	270.478	924.302	342%
<b>Afskriftir og niðurfærsla samtals</b>		<b>1.194.780</b>	<b>270.478</b>	<b>410.625</b>	<b>152%</b>
<b>Heildargjöld</b>		<b>222.412.122</b>	<b>210.524.465</b>	<b>11.887.657</b>	<b>6%</b>